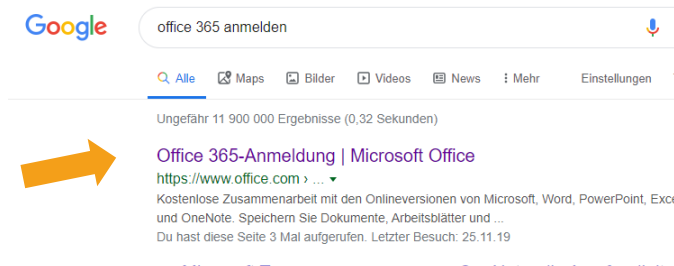


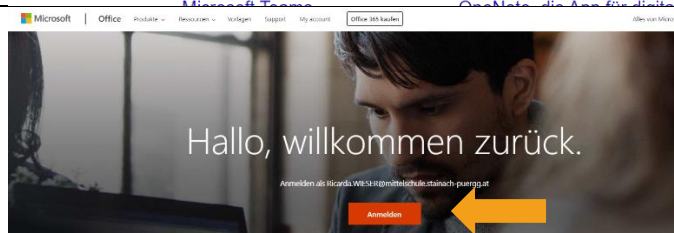
Office 365 kostenlos installieren

Gib auf einer Suchmaschine, wie z.B. Google den Begriff „Office 365 login“ ein.



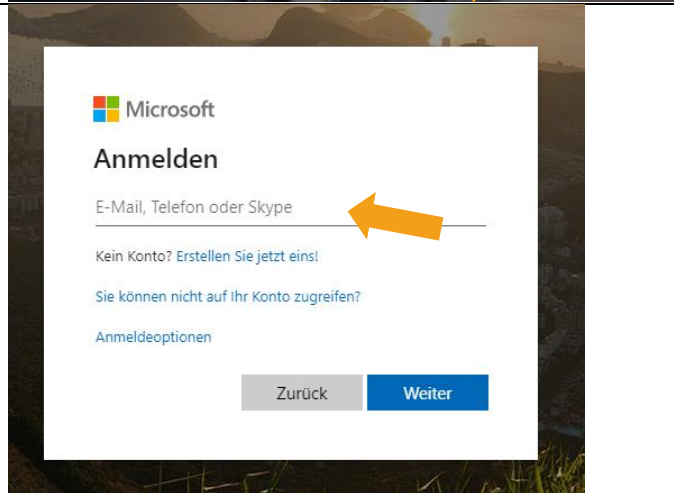
Wähle den ersten Vorschlag.

Melde dich auf der Website unter dem Punkt „anmelden“ folgendermaßen an.



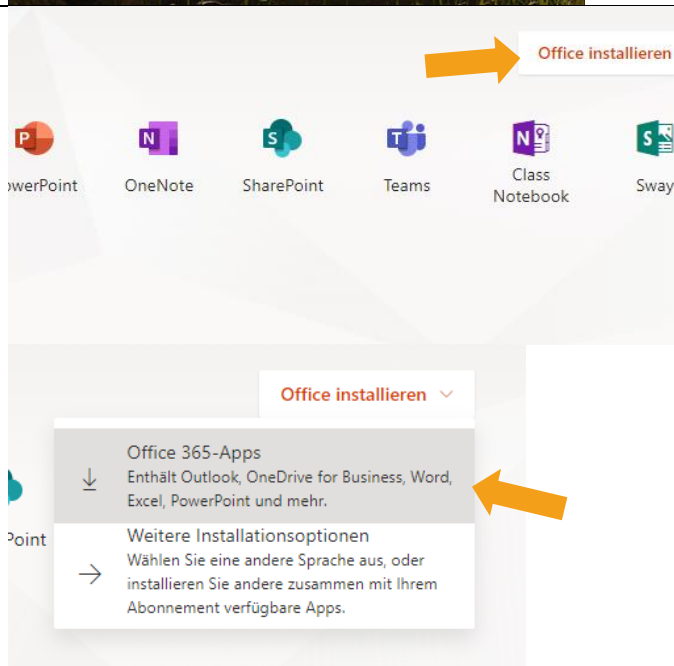
E-Mail
vorname.nachname@mittelschule.stainach-puergg.at

Passwort
dein gewähltes Passwort, wie an den PCs in der Schule



Nun kannst du die Office Angebote bereits online nutzen.

Klickst du auf „Office installieren – Office 365 Apps“, kannst du das Office Paket auf 5 beliebige Geräte (PC, Laptop, Tablet, Handy) installieren und auch offline nutzen.



Bei Fragen oder Problemen können Sie gerne in der Schule nachfragen.